

Redes Complexas

Aula 4

Roteiro

- Padrões de mixagem
(*mixing patterns*)
- Assortatividade
- Correlação entre graus
- Similaridade entre vértices

Padrões de Mixagem


- Vértices possuem tipos diferentes
 - característica do vértice, não estrutural
- Redes sociais: gênero, idade, nacionalidade, time
- Outros: composição química, significado, idioma, função, etc

Como vértices se *misturam*?

- Quais são as características observadas nas pontas das arestas?
- **Problema:** definir uma métrica para capturar este fenômeno

Exemplo

- Tese de mestrado (2014 na UFMG)
 - estudo sobre Google+ por Gabriel Silva
- Pessoas e amizades (direcionada), pessoas localizadas em países
 - peso é fração de arestas de saída (>0.01)



- Quem são os *hubs*? Quais outras características? Figueiredo – 2021

Exemplo

- Rede social, casamento entre grupos étnicos diferentes

		women			
		black	hispanic	white	other
men	black	0.258	0.016	0.035	0.013
	hispanic	0.012	0.157	0.058	0.019
	white	0.013	0.023	0.306	0.035
	other	0.005	0.007	0.024	0.016

TABLE I: The mixing matrix e_{ij} and the values of a_i and b_i for sexual partnerships in the study of Catania *et al.* [23]. After Morris [24].

- Tendência de relacionamento entre vértices do mesmo tipo
- Como representar (medir) fenômeno?

Coeficiente de Assortatividade

- Assortative coefficient

- e_{ij} : fração de arestas entre vértices do tipo i e j

- $e_{ij} = n_{ij} / m$ ← m é o número total de arestas da rede

$$\sum_{ij} e_{ij} = 1, \quad \sum_j e_{ij} = a_i, \quad \sum_i e_{ij} = b_j,$$

- a_i : fração de arestas que incidem sobre tipo i

- b_j : fração de arestas que incidem sobre tipo j

- Em geral, $a_i = b_j$ quando $i = j$

- Mas não quando grafo é bipartido (caso anterior)

Coeficiente de Assortatividade

■ Assortative coefficient

$$r = \frac{\sum_i e_{ii} - \sum_i a_i b_i}{1 - \sum_i a_i b_i}$$

Fator de normalização

$a_i b_i$ é o valor esperado de e_{ii} se arestas forem aleatórias

- $r = 0$, relacionamentos totalmente aleatórios
- $r = 1$: relacionamentos somente entre iguais
- $r < 0$: relacionamento entre diferentes

Exemplo

- Rede social, casamento entre grupos étnicos diferentes

		women				a_i
		black	hispanic	white	other	
men	black	0.258	0.016	0.035	0.013	0.323
	hispanic	0.012	0.157	0.058	0.019	0.247
	white	0.013	0.023	0.306	0.035	0.377
	other	0.005	0.007	0.024	0.016	0.053
b_i		0.289	0.204	0.423	0.084	

TABLE I: The mixing matrix e_{ij} and the values of a_i and b_i for sexual partnerships in the study of Catania *et al.* [23]. After Morris [24].

- $r = 0.621$, relativamente alto

Mixagem em Função da Estrutura

- Exemplo anterior: vértices tinham tipo
- Definir padrão de mixagem em função da estrutura da rede

Idéias?

- Característica topológica que possa ser quantificada em cada vértice
 - ex. grau do vértice como “tipo”
- Permite usar outras métricas quantitativas para avaliar mixagem

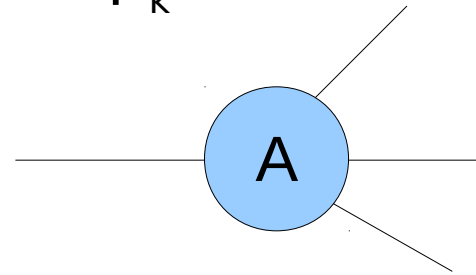
Correlação entre Grau

- Métrica para medir correlação do grau de vértices vizinhos
- correlação positiva: vértices vizinhos possuem grau similares
- correlação negativa: vértices vizinhos possuem grau diferentes
- Métrica: Coeficiente de correlação de Pearson
 - Medida estatística para correlação empírica
 - Aplicada ao grau de vértices vizinhos

Correlação entre Grau

- p_k : fração de vértices com grau k
- q_k : fração de vértices com *restante de grau* igual a k
 - pode ser obtida a partir de p_k

$$q_k = \frac{(k+1)p_{k+1}}{z},$$



← grau médio do grafo

- Relação entre q_k e notação anterior:

$$\sum_j e_{jk} = q_k.$$

← fração de arestas entre vértices de grau j e k

Correlação de Pearson

- Aplicada a grau de vértices vizinhos

$$r = \frac{\sum_{jk} jk(e_{jk} - q_j q_k)}{\sigma_q^2},$$

valor esperado de e_{jk} se arestas fossem aleatórias

Variância (empírica) de q_k

- $r = -1$, perfeitamente dissociados
- $r = 1$: perfeitamente associados
- $r = 0$: associação aleatória

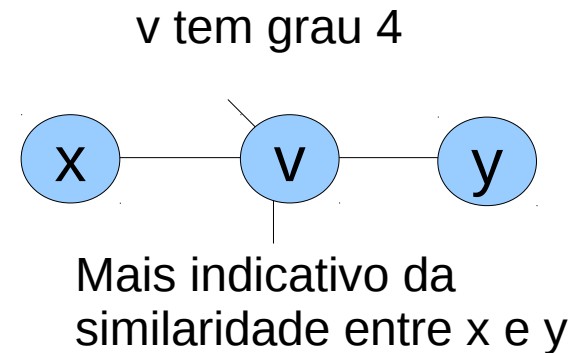
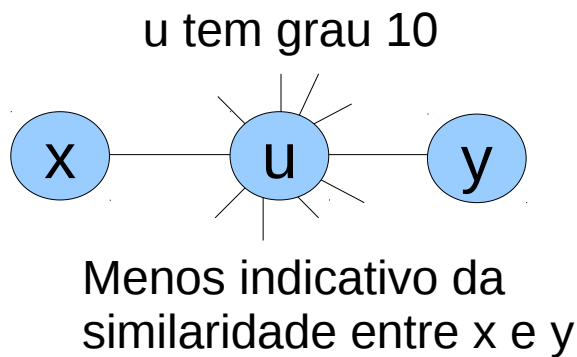
Medida de Similaridade

- Como definir uma medida de similaridade entre os vértices?
- **Ideia:** número de vizinhos em comum
 - n_{ij} : número de vizinhos em comum entre i e j
- Normalização?
 - dividir por n penaliza vértices de grau baixo
- **Jaccard Similarity**
 - medida de similaridade entre dois conjuntos
 - aplicada ao conjunto de vizinhos de dois vértices

$$J(i, j) = \frac{|N_i \cap N_j|}{|N_i \cup N_j|}$$

Coeficiente Adamic/Adar

- Jaccard não penaliza vértices de grau grande
 - grau grande está em muitas interseções
- **Ideia:** dar mais peso para vizinhos em comum de menor grau



- Adamic/Adar: soma ponderada inversamente pelo grau dos vizinhos em comum

$$A(x, y) = \sum_{u \in N(x) \cap N(y)} \frac{1}{\log |N(u)|}$$

← Grau do vértice u ,
na interseção de x e y

← mais de 2300 citações!

Similaridade de Coseno

- **Ideia:** Usar espaço vetorial
- Vértice é um vetor no espaço vetorial de n dimensões (uma dimensão por vértice)
 - vetor do vértice é sua linha na matriz de adjacência
- Usar geometria
 - coseno do ângulo entre vetores (dois vértices)
 - $\cos(\theta_{xy}) = x \cdot y / |x| |y|$
- Fazendo as contas
 - $x \cdot y =$ número de vizinhos em comum
 - $|x| |y| =$ média geométrica dos graus

$$s_{i,j} = \frac{|N_i \cap N_j|}{\sqrt{d_i} \sqrt{d_j}}$$

Similaridade Entre Vizinhos

- **Fato:** vértices vizinhos em redes reais possuem muitas similaridades
 - ex. maior chance de ter vizinho em comum

Como medir similaridade?

- Utilizando apenas a estrutura

Muitas maneiras!

- **Ideia:** comparar com aleatório para ter referência (ex. coeficiente de assortatividade)